

## آشنایی با شبکه اجتماعی LinkedIn و نحوه ثبت نام در این شبکه

شبکه اجتماعی LinkedIn در سال ۲۰۰۲ توسط رید هافمن تاسیس گردید، اما بطور رسمی در پنجم می ۲۰۰۳ افتتاح شد. تیم راهبری شبکه اجتماعی LinkedIn توسط مدیرانی از شرکت های یاهو، گوگل، مایکروسافت، پی پال و الکترونیک آرتز تشکیل می دهد، و بیشترین درآمد این شبکه اجتماعی از اشتراک کاربران و فروش تبلیغات است.

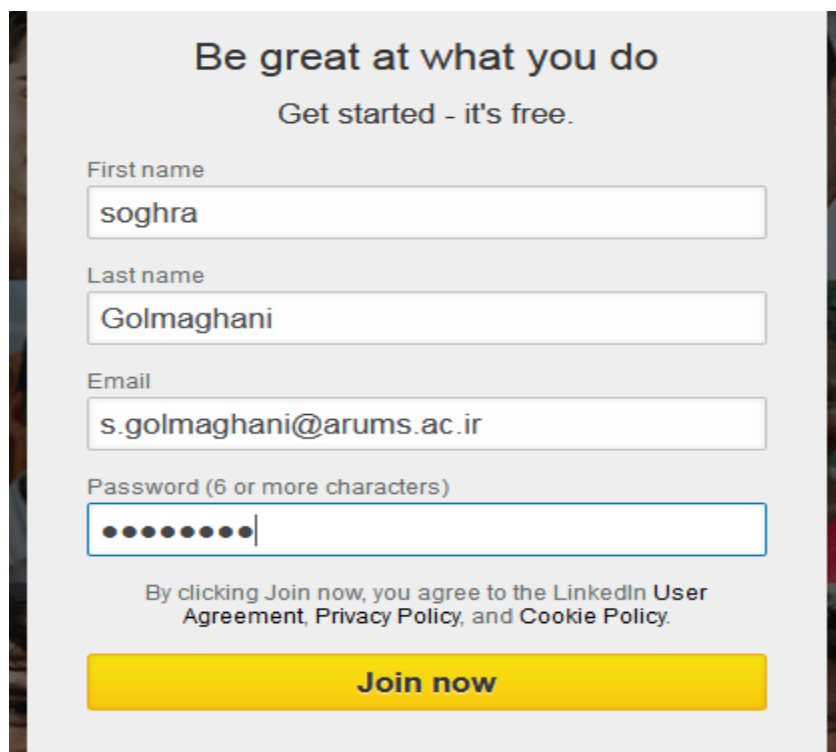
شبکه اجتماعی LinkedIn بزرگترین شبکه حرفه‌ای جهان با بیش از ۲۵۰ میلیون عضو از سراسر دنیاست. هدف این شبکه اجتماعی اتصال دادن حرفه‌ای‌های جهان با یکدیگر به منظور افزایش کارایی و موفقیت آنهاست.

با پیوستن به این شبکه اجتماعی کاربران می‌توانند به افراد، مشاغل، اخبار، اطلاعات جدید و دیدگاه‌های مختلفی که می‌توانند در ارتقاء حرفه‌ای آنها تاثیرگذار باشد، دسترسی یابند.

با استفاده از آدرس <https://www.linkedin.com> وارد صفحه LinkedIn شوید

The screenshot shows the LinkedIn homepage with a central sign-up form. The form is titled "Be great at what you do" and "Get started - it's free." It includes input fields for "First name", "Last name", "Email", and "Password (6 or more characters)". Below the form, there is a "Join now" button and a small disclaimer: "By clicking Join now, you agree to the LinkedIn User Agreement, Privacy Policy, and Cookie Policy." The background of the page features a grid of diverse people's faces. At the top, there are search and sign-in options. At the bottom, there are navigation links for "General", "Business Solutions", "Browse LinkedIn", and "Directories".

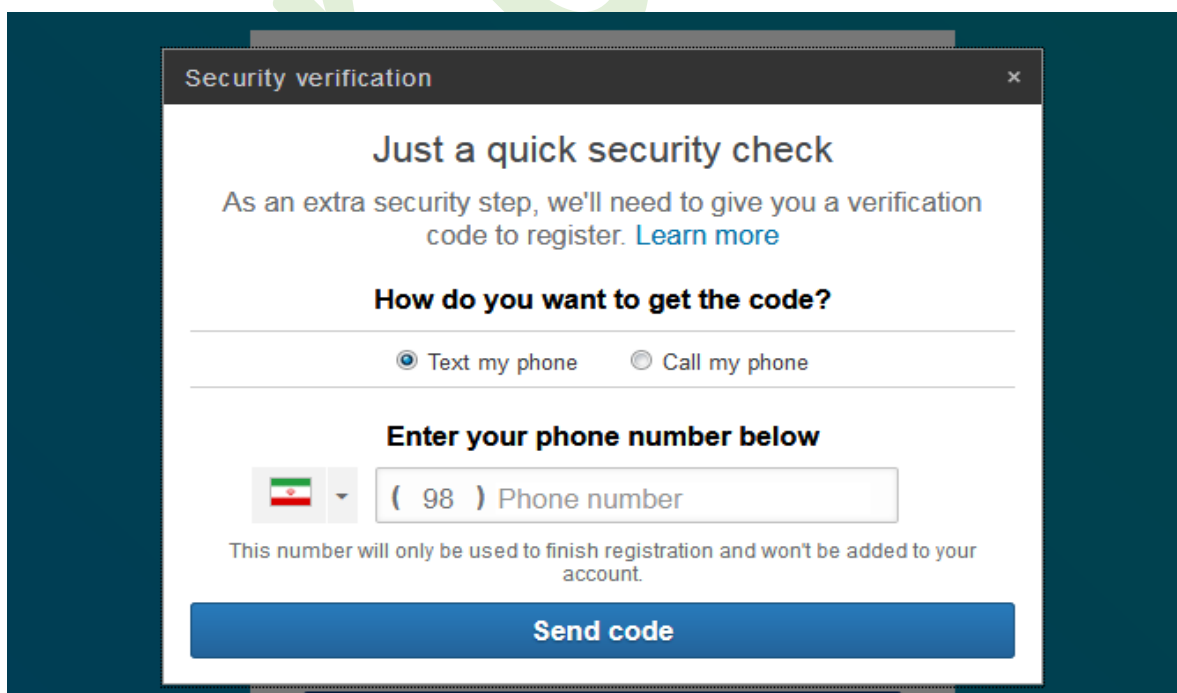
در صفحه باز شده نام کوچک (**First Name**)، نام خانوادگی (**Last Name**)، پست الکترونیکی (**Email**) و رمز عبور (بایستی کمتر از ۶ کاراکتر نباشد) وارد نموده روی دکمه **Join Now** کلیک نمایید



The image shows a LinkedIn registration form with the following fields and content:

- Header: "Be great at what you do" and "Get started - it's free."
- First name: Input field containing "soghra".
- Last name: Input field containing "Golmaghani".
- Email: Input field containing "s.golmaghani@arums.ac.ir".
- Password (6 or more characters): Input field with 10 dots representing a masked password.
- Disclaimer: "By clicking Join now, you agree to the LinkedIn User Agreement, Privacy Policy, and Cookie Policy."
- Button: A yellow "Join now" button.

در صفحه گشوده شده نام کشور و کد پستی کشور را وارد نمایید سپس گزینه **Next** یا **Send Code** را کلیک نمایید (بسته به صفحه گشوده شده دارد)



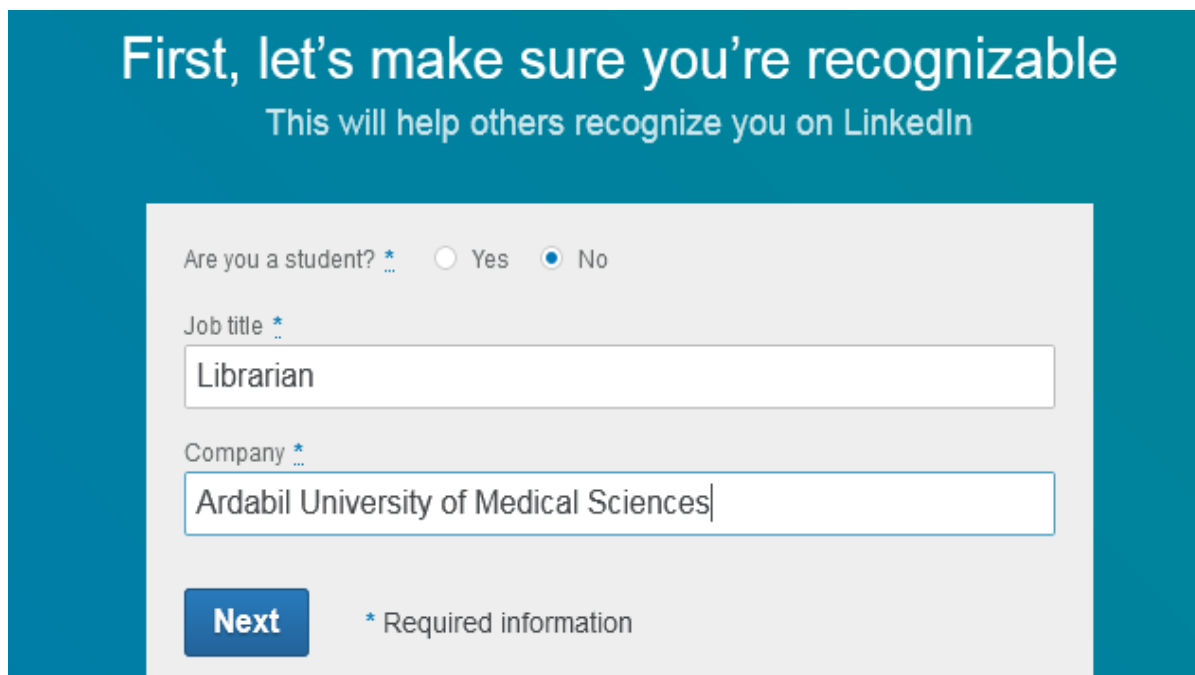
The image shows a "Security verification" dialog box with the following content:

- Title: "Security verification" with a close button (x).
- Section: "Just a quick security check".
- Text: "As an extra security step, we'll need to give you a verification code to register. [Learn more](#)".
- Section: "How do you want to get the code?".
- Options: Two radio buttons: "Text my phone" (selected) and "Call my phone".
- Section: "Enter your phone number below".
- Input: A dropdown menu showing the Iranian flag and a text input field containing "( 98 ) Phone number".
- Text: "This number will only be used to finish registration and won't be added to your account."
- Button: A blue "Send code" button.

پنجره جدیدی گشوده می شود که ابتدا از شما سوال می کند دانش آموز هستید؟ با توجه به سمت خود گزینه **Yes** و **No** را انتخاب کنید. در صورتی که **No** را انتخاب نمایید بایستی:

در باکس **Job Title** عنوان شغلی خود را وارد کنید.

در باکس **Company** نام موسسه یا شرکت را بارگذاری نمایید. در انتها روی کلید **Next** کلیک نمایید



First, let's make sure you're recognizable  
This will help others recognize you on LinkedIn

Are you a student? \*  Yes  No

Job title \*  
Librarian

Company \*  
Ardabil University of Medical Sciences

**Next** \* Required information

\* ولی اگر گزینه **Yes** را انتخاب کنید

در باکس **School or College/University** نام مدرسه یا دانشگاه محل تحصیل خود را وارد نمایید

در باکس **Start year** سال شروع تحصیلی و در باکس **End year** سال فارغ التحصیلی خود را بارگذاری نمایید

در پایان روی کلید **Next** کلیک نمایید.

در صفحه باز شده گزینه مورد نظر را انتخاب کنید

## What are you most interested in?

We'll use this info to personalize your experience. (Don't worry, we'll keep it private.)

Keeping in touch with my contacts >

Staying up-to-date with my industry >

Building my professional network >

Finding a job >

Not sure yet. I'm open! >

ایمیلی از طرف شبکه اجتماعی LinkedIn به ایمیل شما ارسال خواهد شد. ایمیل ارسالی را باز کنید

**LinkedIn**

Thanks for signing up.

Please confirm your email address to get full access to LinkedIn.

004263

Enter your verification code or click the button below to confirm your email address.

Confirm your email

و کد ارسالی را در باکس زیر وارد نموده ، کلید **Verify** را کلیک کنید



## Let's confirm it's really you

Why? When you confirm the code we've sent to s.golmeghani@arums.ac.ir, it verifies you actually own this email address. Simple!

Verify

Didn't receive the code? [Send again](#)

حال بایستی ایمیل خود را وارد کرده و گزینه **Continue** را کلیک کنید

## Great! Let's start by finding some people you know

Connecting with contacts is the first step to staying in touch

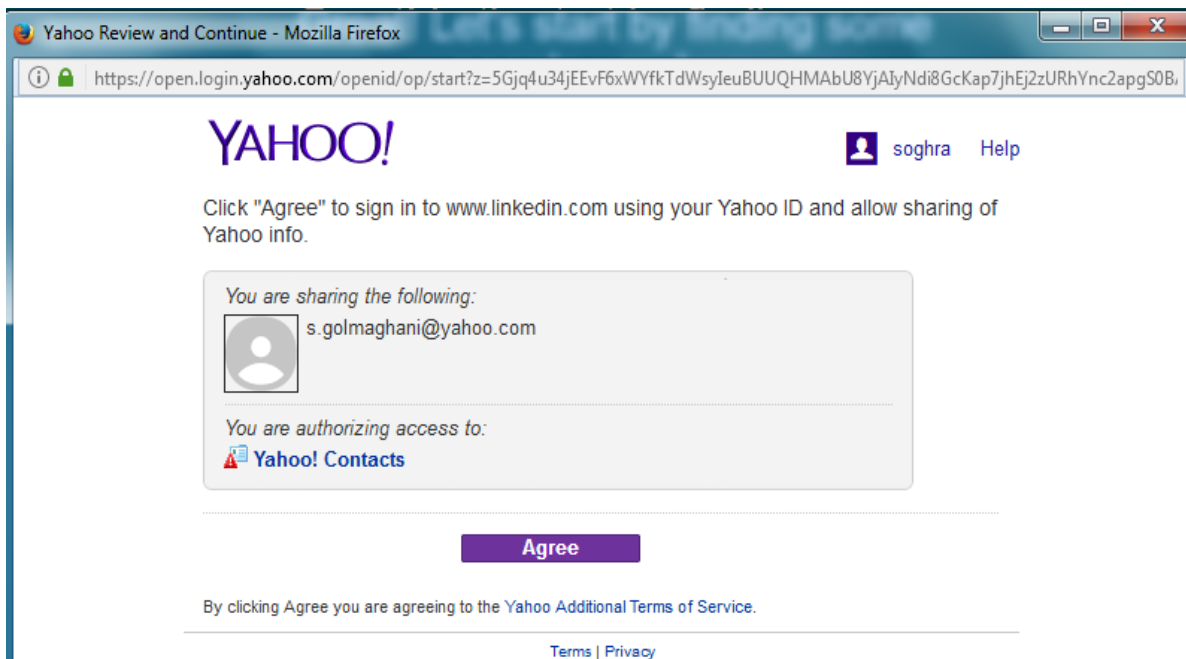
Email

Continue

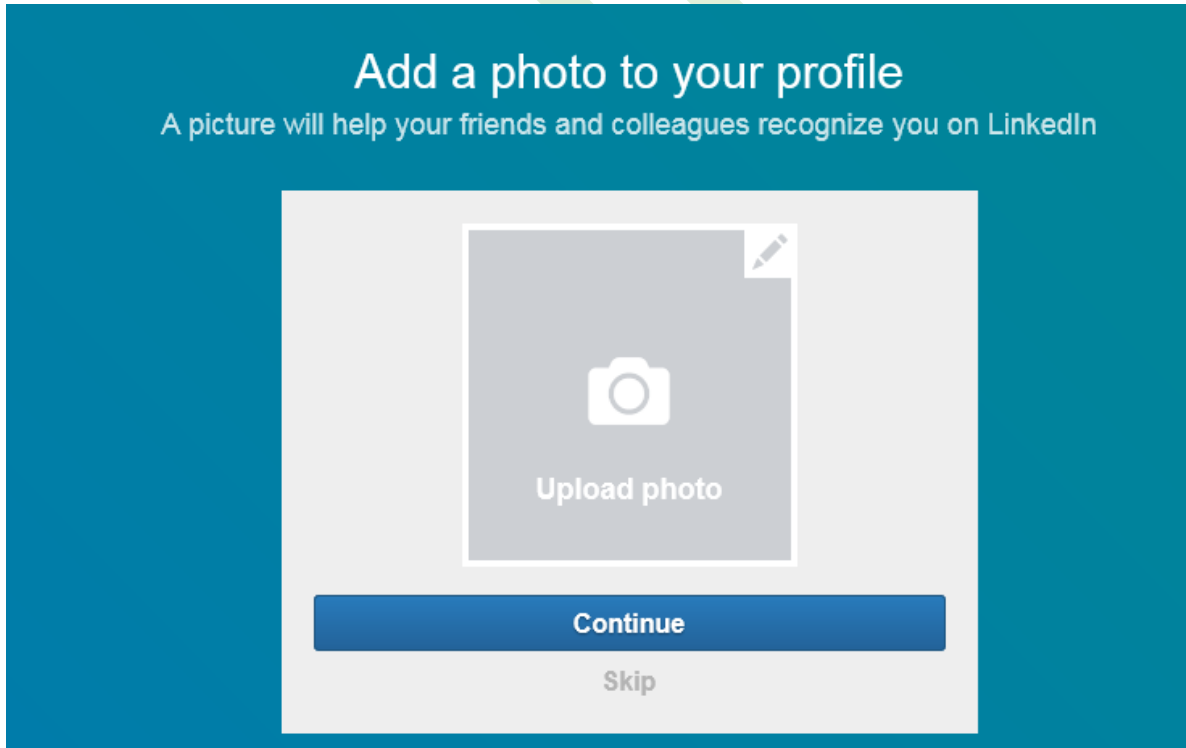
Skip

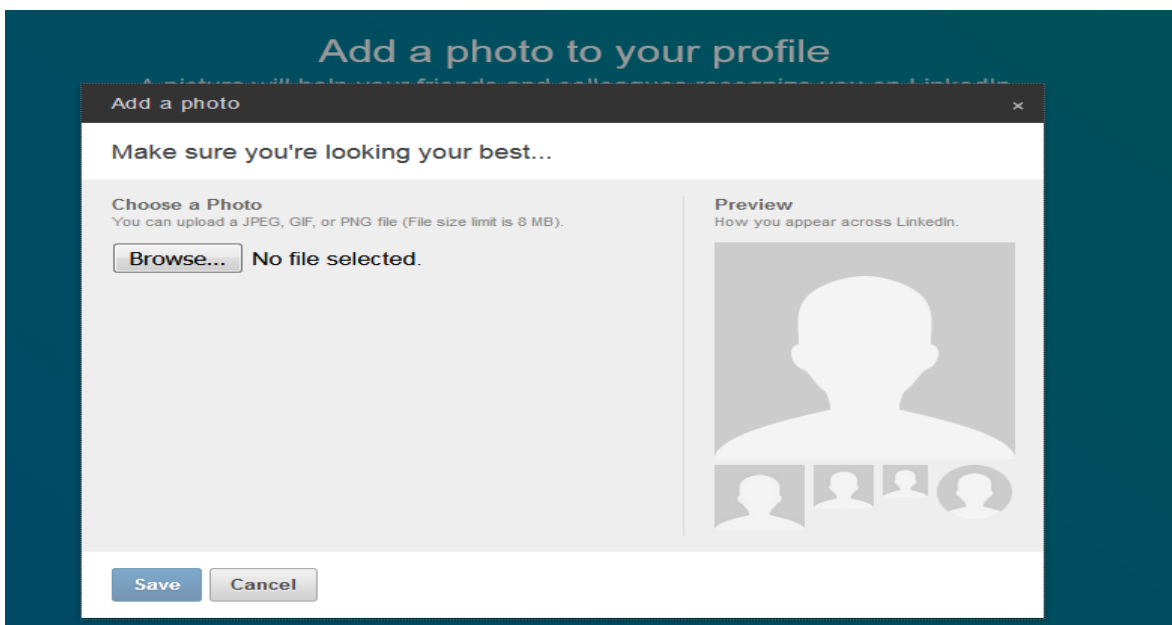
We'll import your address book to suggest connections and help you manage your contacts. [Learn more](#) ▶

پنجره زیر گشوده می شود که بایستی کلید **Agree** را کلیک نمایید

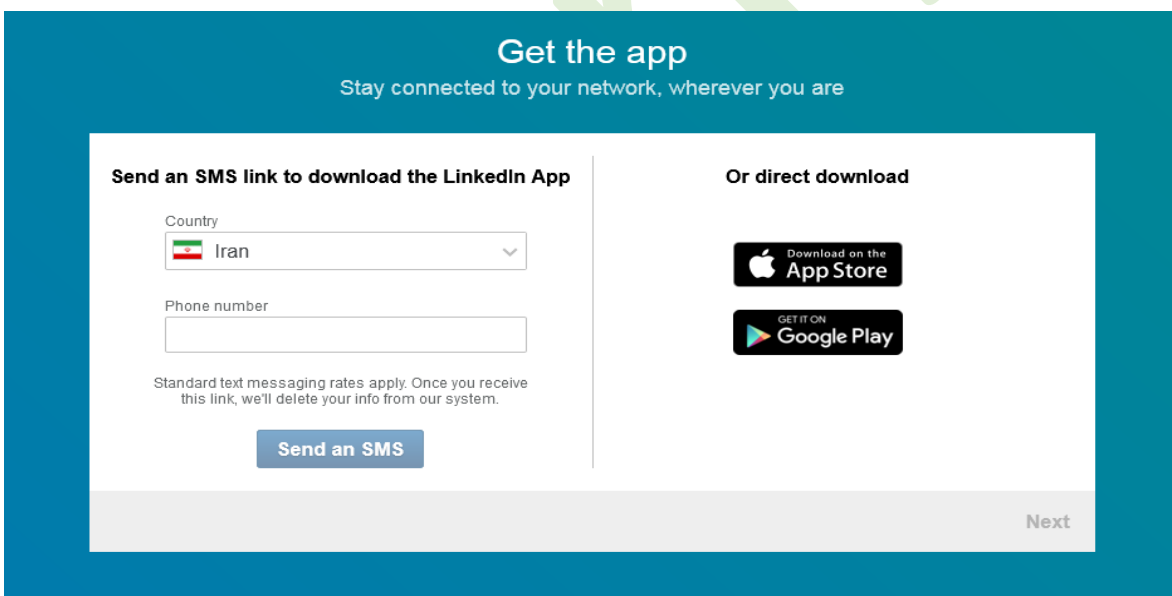


سپس در صفحه جدید گزینه **Continue** را کلیک نموده و در صفحه گشوده شده عکس خود را آپلود کنید





در مرحله بعد شماره تلفن همراه خود را وارد نموده گزینه **Send an SMS** را کلیک کنید. پیامی از شبکه اجتماعی **LinkedIn** به شما ارسال خواهد شد.



حال شما دارای حساب کاربری در **LinkedIn** می باشید. می توانید به پروفایل خود وارد شده و ویرایش های لازم را انجام دهید. و از همه مهمتر تولیدات علمی خود را در این شبکه اجتماعی بارگذاری نمایید.

- توجه داشته باشید هنگام آپلود متن کامل مقالات، کپی رایت را رعایت فرمایید.

تهیه و تنظیم : صغری گلمغانی  
 کارشناس ارشد علم اطلاعات و دانش شناسی  
 (گرایش مدیریت اطلاعات)